

# 1º DIOS



# 1º DÍOS



Asociación  
Casa Editora  
Sudamericana

Gral. José de San Martín 4555, B1604CDG  
Florida Oeste, Buenos Aires, Rep. Argentina.

## 1º Dios - Familias fieles

### Administración:

Pr: Erton Köhler

Pr: Edward Heidinger

Pr: Marlon Lopes

**Coordinación:** Gláucia Clara Korkischko, Josanan Alves

**Elaboración:** Ariane M. Oliveira

**Coordinación editorial:** Sueli Ferreira de Oliveira

**Edición:** Ariane M Oliveira, Sueli Ferreira de Oliveira

**Revisión:** Adriana Serratto

**Editor de Arte:** Thiago Lobo

**Proyecto gráfico:** Cleusa Santos

**Tapa:** Paulo Vieira, Thays Loia

**Ilustración de tapa:** Paulo Vieira y © Nonohana I Adobe Stock

**Ilustración del interior:** Paulo Vieira y © Adobe Stock

Libro de edición argentina

IMPRESO EN LA ARGENTINA - Printed in Argentina

Primera edición

MMXX - 23,268M

Es propiedad. © 2020 DSA. © 2020 ACES.

Queda hecho el depósito que marca la ley 11.723.

ISBN 978-987-798-295-4

Korkischko, Gláucia C.

1º Dios : Familias fieles / Gláucia C. Korkischko ; Josanan Alves / Coordinación general de Josanan Alves ; Gláucia C. Korkischko. - 1ª ed. - Florida : Asociación Casa Editora Sudamericana, 2020. 20 p. ; 22 x 15 cm.

Traducción de: Gisell Erfurth de Juez.

ISBN 978-987-798-295-4

1. Vida Cristiana. I. Alves, Josanan. II. Erfurth de Juez, Gisell, trad. III. Título. CDD 248.4

Se terminó de imprimir el 20 de noviembre de 2020 en talleres propios (Gral. José de San Martín 4555, B1604CDG Florida Oeste, Buenos Aires).

Prohibida la **reproducción total** o *parcial* de esta publicación (texto, imágenes y diseño), su manipulación informática y transmisión ya sea electrónica, mecánica, por fotocopia u otros medios, sin permiso previo del editor.

-112425-

## Presentación y mensaje a los padres

Este material fue preparado con el objetivo de ayudar a los niños a desarrollar el hábito de buscar a Dios todas las mañanas. Los temas de los **10 Días de Oración** están destinados a la familia y a su fidelidad hacia Dios en el tiempo en el que vivimos.

Necesitamos estimular a nuestros hijos a estudiar la Palabra de Dios diariamente. Si desarrollamos ese hábito, ellos se prepararán mejor para tomar decisiones correctas, estarán nutridos, fuertes y bien orientados espiritualmente para vencer los desafíos de la vida.

Sugerimos que cada niño use su propia Biblia para hacer las actividades diarias propuestas aquí. Estas fueron preparadas para reforzar hábitos de **comunidad individual**. Indicamos también que los temas sean recapitulados durante el culto familiar. Cada día, este material trae una propuesta de actividad para hacer en los momentos de **adoración en familia**.

Anima a tu hijo a participar activamente en los momentos del culto en el hogar. Los padres pueden seguir el programa que mejor se adapte a la realidad de la familia, pero es muy importante que los principios elementales del culto doméstico sean contemplados: oración, alabanza y estudio de la Biblia, además de las actividades propuestas en este material.

Sugerimos también, que el niño tenga un **cuaderno especial** para registrar situaciones y momentos en su caminar cristiano. Podrá escribir versículos bíblicos, dibujar historias de la Lección de Escuela Sabática, anotar ideas de la adoración infantil y del sermón, escribir pedidos de oración, hacer actividades del culto familiar y también las que se propusieron en este material.

Reforzar hábitos de comunión en familia y encaminar a los hijos en los primeros pasos de individualidad con Dios, son el regalo más valioso que los padres pueden dar a sus hijos. De manera interactiva, dinámica, lúdica y reflexiva, los adultos pueden ejercer la influencia más duradera para guiar a sus hijos en el camino al Cielo.

**¡Que Dios bendiga a tu familia!**



## Métodos de estudio de la Biblia

He charlado con niños que aman a Dios con todo su corazón, pero generalmente escucho que ellos no recuerdan a nadie enseñándoles cómo estudiar la Biblia. Parece obvio, pero muchos solo se acuerdan del *Año bíblico*, comenzando todos los años por Génesis y, muchas veces, llegando apenas hasta Levítico.

En las últimas conferencias con padres o profesores, he hecho la misma pregunta: “¿Alguien les enseñó los variados métodos para estudiar la Biblia cuando eran niños?” Curiosamente, la mayoría afirma que no, y recuerda el mismo ejemplo.

Al presentar estos datos, no quiero desanimarlos en cuanto al *Año bíblico*. Este ha sido un método poderoso para muchas personas. Pero he pensado que, en los varios idiomas que el ser humano tiene para aprender, podemos crear más métodos y estrategias para alcanzar a otros aprendices.

Observa lo que la consejera Elena de White dice: “Pero, para que el estudio sea eficaz, hay que despertar el interés del alumno. Y especialmente el que tiene que tratar con niños y jóvenes, que difieren muchísimo en carácter, educación y hábitos mentales, no debe perder de vista este asunto. Al enseñar la Biblia a los niños, será conveniente observar la tendencia de sus mentes, las cosas que les llaman la atención, y despertar su interés por ver lo que la Biblia dice acerca de esas cosas. El que nos creó y nos dotó de diferentes aptitudes, ha dado en su Palabra algo para cada cual” (*La educación*, p. 188).

Y como dice la misma autora: “No se puede adquirir una educación superior a la que fue dada a los primeros discípulos, la cual nos es revelada por la Palabra de Dios. [...] Significa seguir implícitamente la Palabra, andar en las pisadas de Cristo, practicar sus virtudes. Significa renunciar al egoísmo y dedicar la vida al servicio de Dios” (*Consejos para los maestros*, p. 13).

Mi mayor deseo es que los niños y los adolescentes disfruten de la Palabra de Dios como un alimento sabroso, como quien se sienta en la mesa con mucha hambre. Al proponer variados métodos de estudio de la Biblia para

niños y adolescentes, pido que el Espíritu de Dios sea tu mejor compañero en la elección de cómo estudiar la Palabra. Y que ustedes, como familia, encuentren el verdadero tesoro que hay en las páginas sagradas.



## ¿Vamos a la práctica?

Esta sección está dividida en dos partes para alcanzar a los niños no alfabetizados y a los alfabetizados. Sin embargo, algunas recomendaciones son generales:

1. El estudio de la Biblia para niños debe ser guiado y acompañado por los padres o por algún adulto responsable.
2. Cada niño debe tener su propia Biblia y un cuaderno de anotaciones y dibujos para sus “Momentos con Dios” (puede ser decorado en familia, con la ayuda del niño).
3. Los niños menores deben tener dos Biblias: una ilustrada, más infantil, y una Biblia convencional, con el texto completo.
4. Es muy importante que el lenguaje de la Biblia sea simple y actualizado. Algunas versiones sugerentes son: *Dios habla hoy* (DHH), *Nueva Versión Internacional* (NVI), *Nueva traducción viviente* (NTV) y *Traducción en lenguaje actual* (TLA).
5. Los métodos de estudio de la Biblia deben ser elegidos en familia, de acuerdo con el perfil del niño, o se puede optar también por probar maneras variadas de estudio, de acuerdo con el texto escogido.
6. Cada pasaje estudiado, en cualquier edad, debe ser explorado en tres etapas:
  - a) **Saber:** Entender el contexto del versículo, respondiendo a algunas preguntas: “¿Quién escribió?”, “¿Por qué?”, “¿Cuándo?”, “¿Para quién?”.
  - b) **Sentir:** “¿Cómo se puede aplicar el pasaje a un contexto particular?”.
  - c) **Responder:** “¿Cómo me transforma este texto bíblico?”, “¿Cómo me motiva a hacer algo por mi semejante?”, “¿Qué puedo hacer para llevar este mensaje a otras personas?”.
7. Comienza cada estudio de la Biblia con oración.



### Para niños no alfabetizados

Los niños que aún no leen necesitan aún más ayuda de los adultos. Todas las actividades de esta sección deben ser guiadas:

- A. Elige dos o tres versículos por semana y preséntalos al niño. Pídele que escoja con cuál de ellos se siente más identificado y pregúntale por qué.
- B. Registra el versículo elegido de la semana en el cuaderno **Momentos con Dios**.





- C. Estudia el versículo toda la semana con el niño, mediante acciones variadas. Escoge una actividad por día:
1. Habla del pasaje, repítelo haciendo gestos y charlen acerca de su significado.
  2. Lee el versículo en la Biblia, recuerda el contexto e incentiva a que lo dibuje en el cuaderno.
  3. Haz un juego con las palabras del texto, para poner la frase en orden.
  4. Filma al niño recitando el versículo y motívalo a aprender más.
  5. Recorta imágenes, con la ayuda del niño, y arma la cita con **collages** en el cuaderno. Charlen acerca de cómo se siente el niño cuando lees el versículo en la Biblia.
  6. Preparen una simple representación del pasaje para el culto de recepción de sábadó.
  7. Incentiva la memorización del versículo para decirlo a los abuelos, amigos, familiares, en casa y en la iglesia.
- D. Haz variaciones o repeticiones de estas actividades de acuerdo con el perfil de tu hijo.

6

## Para niños alfabetizados

Los niños que iniciaron su proceso de lectura, también necesitan de la ayuda de los responsables. A medida que crecen y son incentivados, pasan a ser naturalmente más independientes en el estudio de la Biblia y en la devoción personal. Para esos momentos especiales, presentamos algunas sugerencias:

### A. Estudio por **versículo** – Pide al niño que...

1. **Elija** un texto y lo **subraye** en su Biblia (puede ser un versículo del capítulo del día del programa *Reavivados por su Palabra*).
2. **Escriba** en el cuaderno especial y **piense** qué mensajito este enseña.
3. **Ore** a Dios para hacerlo práctico en su vida.



© eleanabst e ellagrim | Adobe Stock

### B. Estudio por **capítulo** – Pide al niño que...

1. Lea y **reflexione** sobre lo que Dios le dice.
2. **Subraye** las partes más importantes y **resuma** la idea, o el versículo principal, en su cuaderno.
3. **Procure** comprender lo que Dios le dice, y le **cuenta** su decisión.

### C. Estudio por **historias** – Pide al niño que lea la historia y responda...

1. ¿**Quién** es el personaje principal?
2. ¿**Dónde** sucedió la historia? ¿En qué lugar ocurrió?
3. ¿**Qué** sucedió en la historia?
4. ¿**Qué** lección aprendo de ella?

No te olvides:

¿Vas a estudiar la Biblia? Entonces ora.

Después intenta responder a estas preguntas:

- ¿Quién escribió?
- ¿Por qué escribieron este texto?
- ¿Cuándo fue escrito?
- ¿Para quién fue escrito?
- ¿Cómo se aplica este texto a mi vida?
- ¿Cómo me transforma este texto?
- ¿Cómo me motiva a hacer algo por mi semejante?
- ¿Qué puedo hacer para llevar este mensaje a otros?

Sigue animando a tu hijo a estudiar la Palabra de Dios diariamente después de los **10 Días de Oración**. Las sugerencias de Métodos de Estudio que acabas de leer pueden ser un apoyo para ese fin. ¡Que tu familia siga la caminata de la fe hasta que Jesús regrese! ¡Maranata!

**Gláucia Clara Korkischko**  
Ministerio del Niño DSA

7




Día 1

## Familia No 1

Recorta el círculo de la página 21, colócalo sobre lo que está en esta carilla, gira y aprende acerca de la primera familia. Puedes usar un soporte (gancho) para sujetar el círculo.

Dios creó la primera familia con mucho amor.



Dios quiere que tu familia sea un pedacito del Cielo.

Busca y lee los versículos en tu Biblia.

### En el culto familiar...

Sobre una hoja en blanco, haz el contorno de tus manos. En cada dedo, escribe el nombre de alguien de la familia. En el medio, pon el nombre de tres amigos que necesitan aprender más acerca del amor de Dios. Debería quedarte lo siguiente: Hermana, hermano, mamá, papá, abuelo, abuela, tío, tía, primo, prima, amigo 1, amigo 2, amigo 3. **Cada día**, ora por uno de tus familiares y por tus tres amigos.

“Los ángeles de Dios visitarán a menudo el hogar regido por la voluntad de Dios” (El hogar cristiano, p. 34).

Ora para que tu hogar sea un lugar de paz.

© Oksana Zhigulina, Lola Fdez. Nogales, vector, y Ricardo, Marina / Adobe Stock e Paulo Vieira

© Oksana Zhigulina, Lola Fdez. Nogales, vector, y Ricardo, Marina / Adobe Stock e Paulo Vieira

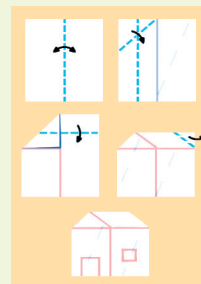


Día 2


## Sobre la Roca

Lee Mateo 7:24 al 27.

Usa un papel (5 x 5 cm), dóblalo en el formato de la casa del hombre prudente y pégalo sobre la roca.



Con Jesús, tu familia siempre estará segura.



¿Qué problemas en tu casa te han entristecido? Charla con tus padres acerca de eso.

¿SABES QUÉ NO PUEDE FALTAR PARA QUE JESÚS ESTÉ EN TU CASA?

Pon las palabras frente a un espejo y descubre.

ESTUDIO DE LA BIBLIA

ORACIÓN

Programa una alarma que te recuerde orar 3 veces al día.

“Si hubo un tiempo en el que cada casa debiera ser una casa de oración, es ahora” (Testimonios para la iglesia, t. 7, p. 44).

Diles a tus tres amigos de oración que estás orando por ellos.

Ora para que Jesús esté en tu hogar.

### En el culto familiar...

En el culto de recepción del sábado de hoy, recita tu versículo preferido de la Biblia. Usa las manos de oración que hiciste ayer y sigue orando por tus familiares y amigos. Pide a tus papás que compartan una experiencia que hayan tenido con la Palabra de Dios.



Día 3

## El altar de la familia

Recuerda la historia que está en 1º Reyes 18:16 al 39.

Señala las respuestas correctas:

- ¿En qué monte convocó Elías a todo el pueblo para encontrarse con él?

☐ Calvario

☐ Horeb

☐ Carmelo

- ¿Qué sugirió Elías que podrían enviar Dios o Baal?

☐ Agua

☐ Viento

☐ Fuego

- Después de que los falsos profetas llamaran a Baal y no obtuvieran respuesta, ¿qué hizo Elías?

☐ Restauró el altar

☐ Descendió del monte

☐ Cantó

- Después de que Elías oró, ¿qué envió Dios?

☐ Piedras

☐ Viento

☐ Fuego

### ELIAS RESTAURÓ EL ALTAR DEL SEÑOR.

Usa las doce letras que están en las piedras y forma las palabras que muestran lo que se debe hacer todos los días para que el altar de Dios se mantenga en tu casa.



C \_ \_ \_ \_ \_

Ora para que el culto familiar siempre suceda en tu hogar.

### En el culto familiar...

Usa elementos de la naturaleza para contar una historia bíblica en el culto de hoy. Adorna una piedra con un mensaje bíblico y regálasela a uno de tus amigos por los que estás orando.



"Dios debe ser honrado en todo hogar cristiano con los sacrificios matutinos y vespertinos de oración y alabanza" (Consejos para las maestras p. 99).

© Oksana Zhigulina, Lola Fdez. Nogales, vector, y Ricardo, Marina / Adobe Stock e Paulo Vieira


© Oksana Zhigulina, Lola Fdez. Nogales, vector, y Ricardo, Marina / Adobe Stock e Paulo Vieira



Día 4

## Semilla del amor

Dios desea plantar la semilla del amor en tu corazón. Si cultivas esa semilla, ella crecerá. Entonces, podrás desparramar amor por donde vayas.



Encuentra la frase que más combina con cada versículo, píntala con el color correspondiente, como en el ejemplo, y descubre cómo compartir amor en tu hogar.

"Honra a tu padre y a tu madre" (Deuteronomio 5:16).

"No nos cansemos de hacer el bien" (Gálatas 6:9).

"Panal de miel son las palabras amables: endulzan la vida y dan salud al cuerpo" (Proverbios 16:24).

"El buen juicio hace al hombre paciente; su gloria es pasar por alto la ofensa" (Proverbios 19:11).

Demostrando bondad.

Siendo paciente y perdonando.

Siendo obediente.

Hablando buenas palabras.

Ora para que haya amor en tu hogar.

Explica con tus palabras lo que entendiste.

"La falta de bondad, el espíritu de queja y la ira, apartan a Jesús de la morada. Vi que los ángeles de Dios huirán de una casa donde se pronuncian palabras desagradables y se manifiesta inquietud y disensión" (Testimonios para la iglesia, t. 1, p. 276).

### En el culto familiar...

Usa un lápiz para sujetar un clip en el centro del círculo, que está en la página 20. Gira el clip y, de la manera indicada, demuestra amor por todos tus familiares uno a uno. No olvides **orar por tus tres amigos**.

11





Día 5



# ¡Salud, familia!

Dios quiere que tú y tu familia tengan salud.

Lee 1 Corintios 6:9.

Retira los adhesivos de la tarjeta y pon si practicas ese hábito saludable o si aún necesitas aprender a practicarlo. ¿En qué necesitas mejorar?

## TOMAR AGUA

En mi país, es muy común ver a las personas tomando *tereré* durante el día, una bebida hecha con agua y hierbas. Pero yo prefiero tomar solamente agua. Siempre salgo de mi casa con mi botella de agua pura. (Ramón, Paraguay)



## COMER ALIMENTOS SANOS

¿Conoces la lúcuma? ¡Es una delicia! Mi mamá hace un helado tan rico con esa fruta. Pero a mí también me gusta mucho comer lúcuma con cuchara, cuando está bien madurita. ¿Cuál es tu fruta preferida? Los vegetales son muy buenos para nuestra salud. (Fernando, Perú)



## CONFIAR EN DIOS

Todas las noches, leemos la Biblia y oramos en familia. A mí me gusta mucho hablar con Dios, pero te voy a contar un secreto: a veces tengo vergüenza de hacerlo en público. Mi abuelita me explicó que no necesito sentir vergüenza, porque es con Dios con quien estoy hablando, y él es mi mejor amigo. (Nara, Ecuador)



Ora por tus amigos y comparte un libro misionero con ellos.

## RESPIRAR AIRE PURO

Todas las semanas, me voy con mis tíos y primos a un lugar más alejado, cerca de las montañas. Allí, podemos respirar el aire puro de la naturaleza y admirar las bellezas de la Patagonia chilena. (Tomás, Chile)



## HACER EJERCICIO

Después de la escuela, juego al vóley con mis amigos, y, a la tardecita, siempre ando en bicicleta con mi hermana. ¡Eso me ayuda a estudiar mejor! ¡Hacer ejercicio es lo máximo! (Diego, Uruguay)



Ora para que tu familia tenga hábitos más saludables.

## TOMAR SOL

Me gusta ir a la playa. Mi papá dice que, cuando nos exponemos al sol, nuestro cuerpo produce vitamina D, que es muy importante para la salud. Y mi mamá siempre agrega: "Sí, pero hay horarios apropiados para eso". Amo a mis papás. (Bernardo, Brasil)



## SER TEMPERANTE

Pregunté a mis papás por qué algunas personas insisten en fumar e ingerir bebidas alcohólicas. Papá me explicó que cuando algo no hace bien a la salud, debemos evitarlo; pero también me contó que incluso las cosas buenas deben ser usadas con moderación. "Y eso también vale para tus queques", me dijo. (Martina, Bolivia)



Una tortita parecida a un cupcake sin cobertura.

## DORMIR BIEN

En nuestra casa, mamá prepara la merienda al atardecer con muchas frutas, no tan tarde porque una comida liviana me ayuda a dormir bien. ¡Me voy a la cama a las 8 hs de la noche y me despierto animada para el siguiente día! (Belén, Argentina)



## En el culto familiar...

Charla con tu familia acerca del siguiente texto: "Nuestro primer deber, un deber que tenemos para con Dios, hacia nosotros mismos y con nuestros semejantes, es obedecer las leyes de Dios, que incluyen las leyes de la salud" (*Consejos sobre el régimen alimenticio*, p. 26). Pide que cada persona de la familia piense en una meta para mejorar con relación a la salud. Registra las metas en una hoja y ponla en la puerta del refrigerador, con la ayuda de un imán. Ora para que Dios los ayude a cumplir lo que establecieron.



© Oksana Zhigulina, Lola Fdez. Nogales, vector, y Ricardo, Marina / Adobe Stock e Paulo Vieira





Día 6

¡Brillen!

Dios hizo un llamado a Abraham. Él obedeció y creyó en todas sus promesas.

Quita los adhesivos de la tarjeta y completa de acuerdo con Génesis 12:1 al 3.

Dios prometió que la familia de Abraham sería tan grande como el número de las estrellas del cielo (Génesis 15:5).



Llena el cielo con estrellas, pegando los adhesivos.

Pide que tu hogar brille por Jesús.

"Deja tu \_\_\_\_\_, y vete \_\_\_\_\_.  
Haré de ti \_\_\_\_\_.  
\_\_\_\_\_, ¡serán bendecidas todas las familias de la tierra!"

¿Cómo puedes hacer eso?

Dios quiere usar tu familia para llevar luz al mundo y bendecir a otras familias.

"El que vive el cristianismo en el hogar será en cualquier parte una luz resplandeciente" (El hogar cristiano, p. 31).

En el culto familiar...

Retira la estrella más grande de la tarjeta de adhesivos y pégala en un pedacito de plástico. Pon el plástico sobre un rollito de papel, oscurece el ambiente, posiciona el rollito en dirección a una pared e ilumina la parte interna de él con una linterna. Recuerda la historia de Abraham y, con la ayuda de tus papás, piensa en cómo tu familia puede compartir el amor de Dios con otras familias. Sugerencia: puedes invitar a tus tres amigos por los que estuviste orando para que vayan a la iglesia el sábado que viene.



© Oksana Zhigulina, Lola Fdez. Nogales, vector\_y, Ricardo, Marina, haru\_natsu\_kobori / Adobe Stock e Paulo Vieira

© Oksana Zhigulina, Lola Fdez. Nogales, vector\_y, Ricardo, Marina / Adobe Stock e Paulo Vieira



Día 7

Regalos de Dios

Todo lo que tenemos viene de Dios y debemos usarlo de acuerdo con su voluntad.

Pega los adhesivos de 10 pesos aquí:

Somos mayordomos de Dios y necesitamos usar con sabiduría todo lo que él nos da, incluso el dinero.

LEE SANTIAGO 1:7.

DEVOLVER

Diezmo (10 %)

AHORRAR

Realizar sueños

DAR OFRENDAS

Ayuda al necesitado

GASTAR

Con sabiduría

Lee las palabras destacadas y observa cómo usar bien el dinero. Imagínate que has recibido 100 pesos. Relaciona la cantidad de dinero que debe quedar en cada sobre.

Pide sabiduría a Dios.

En el culto familiar...

Lee Malaquías 3:10 con tu familia. Ve a la página 20 y sigue el paso a paso para hacer dos tipos de billeteras de papel. Usa los adhesivos con las palabras **devolver**, **dar**, **ahorrar** y **gastar** para identificar tus billeteras. Charla con tus papás acerca de la importancia de cuidar la vida financiera.

"Debemos ser cuidadosos en no gastar imprudentemente nuestro precioso tiempo y dinero" (Conducción del niño, p. 125).





Día 8

¡Hace bien!



Usa botones como piezas. Con un lápiz, sujeta un clip en el centro de la rueda. Gira el clip y mira cuántos casilleros debes andar.



INICIO

Recita: "El que es generoso prospera" (Proverbios 11:25).

Da un fuerte abrazo a alguien que amas y salta 2 casilleros.

¿No compartiste? Vuelve dos casilleros.

Di una cualidad positiva de alguien de tu casa y juega otra vez.

Haz una declaración de amor y salta 1 casillero.

¿Hiciste que alguien se entristeciera hoy? Quédate una ronda sin jugar.

¿Puedo ser una bendición para alguien?

Lee Proverbios 22:9.

Pregunta a tus papás qué es eso.

Comparte una sonrisa y salta 1 casillero.

¿Separaste ropa y zapatos para donar? ¡Felicítate!

¿No obedeciste a tu papá? Quédate sin jugar.

¡Felicítate! Guardaste tus juguetes.

¿Mentiste? Regresa un casillero.

¿Mentiste nuevamente? Vuelve al inicio.

Busca versículos en tu Biblia. Lee en voz alta y salta dos casilleros.

Entonces juega otra vez en las tareas del hogar. ¡Quédate a tu mamá!

Ora por tus familiares.

Completa el versículo: "Que se amen los unos a los otros, como yo los..." (Juan 15:12).

¿Hiciste que tu familia se entristeciera? Vuelve un casillero.

¿Fuiste bondadoso? Juega otra vez.

¿Alegreste a tu familia? Salta un casillero. ¡Llegada!

LLEGADA

En el culto familiar...

Lee 1 Juan 3:17 y 18. Explica, con tus palabras, lo que entendiste. Usa la billetera (dar) que hiciste ayer para guardar el dinero como si fuera tu **cofre de abnegación** (ver *Conducción del niño*, p. 122). Ese dinero será usado para ayudar a alguien. ¿Qué más puede hacer tu familia? Charla con tus papás acerca de esto.

"Aprovechen toda oportunidad que se les presente para contribuir a labrar la felicidad de los que los rodean" (El ministerio de curación, p. 280).

Pide para que tú y tus familiares sean bondadosos.

¿Sigues orando por tus tres amigos?

padre	abuelo	no
madre	hermano	hermana
AMIGO 1:		
AMIGO 2:		
AMIGO 3:		



Día 9



## Oficina de la familia

Recuerda la historia que está en **Hechos 2**, arroja un dado y responde a las preguntas de acuerdo con el resultado.

- ¿Quiénes son los personajes de la historia?
- ¿Cuándo y dónde sucedió?
- ¿Qué sucedió al principio, a la mitad y al final de la historia?
- ¿Cuál es la parte más importante?
- ¿Cuáles son tus preguntas y dudas acerca de la historia?
- ¿Qué aprendiste?

Dios puede usarte de manera increíble! ¿Qué tal ofrecer un estudio bíblico a los tres amigos por los que has estado orando?

Pide que el Espíritu Santo abra tu mente y tu corazón para entender el mensaje de la Biblia. Haz eso ahora y siempre antes de leer la Palabra de Dios.

DE LA MISMA MANERA COMO DIOS DERRAMÓ EL ESPÍRITU SANTO EN EL PENTECOSTÉS, ÉL QUIERE DERRAMAR SU ESPÍRITU SOBRE TI.

SUBRAYA  
Joel 2:28  
EN TU  
BIBLIA.

En el cercano futuro, muchos niños serán dotados del Espíritu de Dios, y harán, en la proclamación de la verdad al mundo, una obra que en aquel entonces no podrán hacer los miembros adultos" (Consejos para los maestros, p. 150).

Dios quiere renovar tu vida espiritual, cambiar tus pensamientos y actitudes y poner en ti los frutos del Espíritu.

Haz un círculo solamente alrededor de lo que es un fruto del Espíritu (Gálatas 5:22, 23).



### En el culto familiar...

El Espíritu de Dios quiere actuar en tu hogar, y traer perdón. Retira el adhesivo de la tarjeta y pégalo en una cajita de fósforos u otra de tamaño parecido. Escribe un pedido de perdón y ponlo dentro de esta. Pide perdón a las personas de tu familia siempre que sea necesario.

© Oksana Zhigulina, Lola Fdez Nogales, vector, Ricardo, Marina / Adobe Stock e Paulo Vieira



Día 10



## Nuevo hogar

Lee los versículos bíblicos. Después, pega una pequeña pelotita de algodón en cada pregunta respondida.

Mateo 16:27

Mateo 24:30

Apocalipsis 1:7

Apocalipsis 21:4

Dios quiere llevar a tu familia al Cielo.

¿Quién acompañará a Jesús en su regreso?

¡Pronto, Jesús regresará para buscar a tu familia!

¿El regreso de Jesús será visto por todos?

¿Dónde aparecerá Jesús?

¿Qué no habrá en el Cielo?

Dibuja a tu familia.

¡Ora para que Jesús regrese pronto!

Haz un corte aquí y encaja la figura de Jesús, que está en la página 21.

### En el culto familiar...

Escribe en un sobre la frase: **Jesús quiere salvar!** Dentro del sobre pon el nombre de tus familiares y personas que quieres ver en el Cielo. Deja ese sobre dentro de tu Biblia y ora siempre por esas personas.


© Oksana Zhigulina, Lola Fdez Nogales, vector, Ricardo, Marina, jhane27, jngfx / Adobe Stock e Paulo Vieira

# Anexos


Página 11



Página 8




Página 19



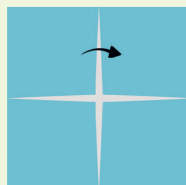
Página 15

Usa un papel para doblar de 30 x 30 cm y sigue el paso a paso.

1  
Dobla el papel (30 x 30 cm) por la mitad y desdóblalo.



4  
Dóblalo al medio por el pliegue vertical.



2  
Haz un doblez de la extremidad de arriba hasta el centro y otra de la extremidad de abajo hasta el centro. Observa el dibujo.



5  
Gira el papel una vez más y tendrás una billetera como la del modelo.



3  
Gira el papel en sentido vertical, dejando la abertura para atrás. Dóblalo al medio. Desdóblalo y dobla las extremidades hasta el centro.



Haz dos billeteras. Adórnalas como prefieras.



• BILLETERA 1 pega los adhesivos DEVOLVER Y DAR (para guardar tus diezmos y ofrendas).  
• BILLETERA 2 pega los adhesivos AHORRAR Y GASTAR (para realizar sueños futuros y también para usar en el día a día).





**Estudia la Biblia por VERSÍCULO**

Subraya el versículo en tu Biblia.

escribe en tu cuaderno tu cuaderno tu cuaderno tu especial qué mensaje te enseña.

Ora a Dios acerca del tema el día.

**Estudia la Biblia por CAPÍTULO**

Lee y reflexiona en lo que Dios te dice.

Subraya las partes más importantes.

Haz un resumen.

Habla con Dios acerca de tu decisión.

**Estudia la Biblia por HISTORIAS**

Lee una historia de la Biblia y responde:

1. ¿Quién es el personaje principal?  
2. ¿En qué lugar sucedió la historia?  
3. ¿Qué sucedió en la historia?  
4. ¿Qué lección aprendo con ella?

Toma una decisión acerca de lo que aprendiste y ora a Dios pidiendo que te ayude.

Señaladores para ayudarte a seguir estudiando la Biblia todos los días.

página 9

JESÚS



páginas 12 y 13




página 14

a la tierra que te mostraré      una nación grande      Por medio de ti      tierra



página 14

(culto familiar)



página 15



página 18



página 20





**¡E**star en familia es muy bueno! Mejor aún es cuando esos momentos nos acercan más a Dios.

En este material, encontrarás buenas ideas para pasar más tiempo con tu familia, mientras estudias la Biblia, oras y alabas al Señor.

